



COME CATTURARE UN ONORE


Quando esaminate l'affrancamento di un colore in cui possedete più carte rispetto all'avversario (7+ carte) ed in cui manca nelle vostre mani un solo onore catturabile (RE, DAMA o FANTE) dovete scegliere con che tecnica catturare l'onore mancante.

Le possibilità sono 2:

- 1) Battere i vostri onori più alti, sperando che quello mancante cada
- 2) Fare l'impasse contro l'onore mancante nella speranza che sia ben posizionato e che successivamente cada quando batterete gli onori più alti che possedete.

Analizziamo, ad esempio, il caso in cui manca il RE.

Ipotizzate di voler affrancare una figura del genere di carte:



Possedete tutte le carte superiori, ad eccezione del RE.

Se volete fare tutte le prese potreste ❶ battere l'ASSO e sperare che il RE cada (evidentemente secco), oppure ❷ fare ripetuti impasse al RE contro Ovest finché non venga giocato, e conseguentemente superato dal vostro ASSO.

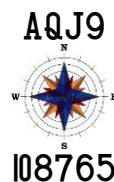
Il RE in impasse ha una percentuale di successo del 50%.

Il RE secco, quando mancano 5 carte ha una probabilità del 5,5% (approssimato)

Va da sé che in questo caso sceglierete sicuramente di fare l'impasse.

E se possedete 9 carte (invece di 8)?

Ipotizzate di voler affrancare una figura del genere di carte:



Il ragionamento è lo stesso m cambia la percentuale di successo della battuta dell'ASSO

Il RE secco, quando mancano 4 carte ha una probabilità del 10% (approssimato)

Naturalmente non vi si chiede di imparare tutte le percentuali di successo di tutte le figure che ci interessano. Basta solo imparare una facile regoletta.




Se volete catturare il **FANTE**

Fino a **6** carte dovete fare l'impasse

Con 7 o più carte dovete battere **ASSO, RE e DAMA**

Impasse

AKQ10



65

Battere

AKQ10



654


Se volete catturare la **DAMA**

Fino a **8** carte dovete fare l'impasse

Con 9 o più carte dovete battere **ASSO e RE**

Impasse

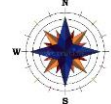
AKJ10



6543

Battere

AKJ109



6543

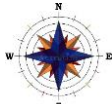
Se volete catturare il **RE**

Fino a **10** carte dovete fare l'impasse

Con 11 o più carte dovete battere l'**ASSO**

Impasse

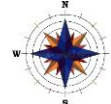
AQJ109



65432

Battere

AKJ1098



65432

La regola la potete ricordare con la sequenza di numeri pari 6-8-10, naturalmente il numero più piccolo è riferito alla mancanza dell'onore più piccolo.

Ricordate anche che il numero indica il numero limite (compreso) delle carte che possedete con cui per catturare l'onore mancante farete l'impasse.

Eccezione!!

Come ogni regola anche questa ha delle eccezioni.

Per comprendere al meglio le eccezioni dobbiamo introdurre due concetti che si possono ricondurre agli avversari.

PRESUNTO LATO FORTE ... PLF

PRESUNTO LATO LUNGO/CORTO ... PLL/PLC

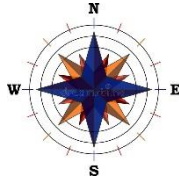
Per comprendere al meglio questi due concetti esaminiamo due esempi.



PRESUNTO LATO FORTE

Vi trovate a giocare 4♠:

♠	AJ42
♥	K97
♦	KQ63
♣	J7



♠	K10965
♥	65
♦	AJ2
♣	K65

Est	Sud	Ovest	Nord
1♥	1♠	Passo	2♥
Passo	3♠	Passo	4♠

Voi siete in Sud!

Dovete realizzare 10 prese!

Cosa sappiamo degli avversari? Est possiede da 11 a 15 P.O.

Ovest possiede da 0 a 3 P.O.

Est quindi è il Presunto Lato Forte (cioè ha la grande maggioranza, se non la totalità, dei punti che mancano)

L'attacco vi fa perdere sicuramente le prime due prese.

Poi dovrete sicuramente perdere una fiori (non più di una perché l'ASSO è certamente ben posizionato per noi, ossia prima del RE).

Resta il problema di non perdere la DAMA di picche che va catturata.

La regola dice che con 9 carte bisogna battere ASSO e RE perché la divisione delle picche 2-2 è superiore al 50%.

Ma noi sappiamo anche (per licita) che Ovest potrebbe avere

0 punti - e quindi la DAMA è in est al 100%

1 punto - e quindi la DAMA è in est al 100%

2 punti - e quindi la DAMA è in una delle due mani al 50%

3 punti - e quindi la DAMA è in una delle due mani al 50%

Quindi l'impasse contro il presunto lato forte ha una percentuale di riuscita al 75%

Il presunto lato forte quindi ci deve far riconsiderare le percentuali (quelle che chiamiamo "a priori") e ci deve far propendere per effettuare l'impasse alla DAMA in Est.

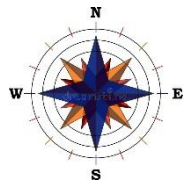
Anche in questo caso non vi si chiede di imparare a memoria le percentuali di successo, ma di fare l'impasse contro il PLF quando la regola vi dice di battere in testa.



PRESUNTO LATO LUNGO

Ci troviamo a giocare 6♦:

♠	942
♥	AK97
♦	K863
♣	AQ



♠	A
♥	654
♦	AJ1092
♣	K65

Ovest	Nord	Est	Sud
3♠	X	Passo	4♠
Passo	5♦	Passo	6♦
Passo	Passo	Passo	

Voi siete in Sud!

Dovete realizzare 12 prese!

Catturando la DAMA di quadri realizzerete molto facilmente il contratto.

Cosa sappiamo degli avversari? Ovest possiede da 7 carte di picche ed Est quindi 2.

Ovest quindi ha 6 carte tra cuori quadri e fiori

Est invece ha 11 carte tra cuori quadri e fiori

In tutti e tre questi colori, si presume, che Ovest ha meno carte di Est

Ovest è il presunto lato corto a cuori

è il presunto lato corto a quadri

è il presunto lato corto a fiori

Consideriamo solo le quadri

Se Ovest ha meno carte di quadri di Est, le quadri le troveremo divise 3-1 (3 in Est ed una sola in Ovest).

E allora anche in questo caso dobbiamo riconsiderare le percentuali (quelle che chiamiamo “a priori”) e l’individuazione di un presunto lato lungo (a quadri) ci deve far propendere per effettuare l’impasse alla DAMA contro di lui.

Anche in questo caso non vi si chiede di analizzare le percentuali di successo, ma di fare l’impasse contro il PLL quando la regola vi dice di battere in testa.